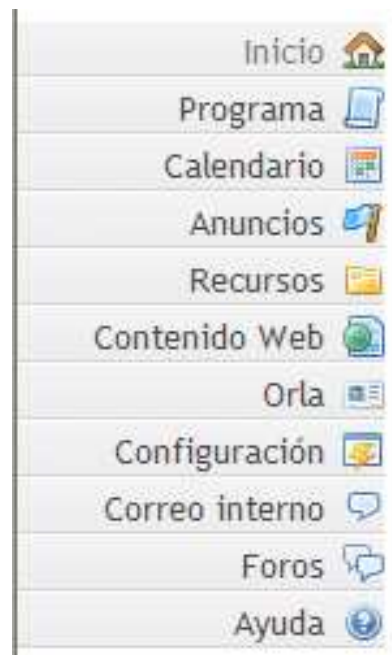


Añadir y/o eliminar herramientas en el menú de la izquierda

Todas las asignaturas en MiAulario tienen un menú a la izquierda compuesto por una serie de elementos por defecto.



En ocasiones, el profesor responsable de la asignatura puede necesitar añadir a este menú de la izquierda nuevas herramientas o eliminar del menú de la izquierda herramientas que no desea utilizar con sus alumnos.

Añadir herramientas en el menú de la izquierda

Para incluir una nueva herramienta en el menú de la izquierda, debe seleccionar en primer lugar el elemento “Configuración” (situado en el menú de la izquierda).



En la página a la que accede a continuación, haga click sobre el enlace “Editar herramientas” que aparece en la parte superior de la página.

La página que ve a continuación, contiene un listado con todas las herramientas que usted puede añadir a su asignatura incluyéndolas en el menú de la izquierda de la misma.

Configuración

Herramientas del Sitio del Proyecto

Seleccionar herramientas a incluir a este sitio...

<input checked="" type="checkbox"/>	Home (Inicio)	Para ver los últimos anuncios, debates, y chats.
<input checked="" type="checkbox"/>	Anuncios (Anuncios)	Envío de información, notas, avisos a los usuarios
<input type="checkbox"/>	Archivo de correo (Archivo de correo)	Para ver los correos enviados al sitio
<input type="checkbox"/>	Blog (Blog)	Herramienta blog para el sitio.
<input checked="" type="checkbox"/>	Calendario (Calendario)	Calendario de eventos.
<input type="checkbox"/>	Chat (Chat)	Conversaciones textuales en tiempo real
<input checked="" type="checkbox"/>	Configuración (Configuración)	Configuración general del sitio y de los participantes del mismo.
<input type="checkbox"/>	Contenido web (Contenido web)	Acceso a un sitio web externo
<input checked="" type="checkbox"/>	Correo interno (Correo interno)	Herramienta de correo electrónico interno del sitio.
<input type="checkbox"/>	Encuestas (Encuestas)	Para poner en marcha cuestionarios online.
<input type="checkbox"/>	Espacio compartido (Espacio compartido)	Compartición privada de ficheros entre estudiantes y profesores
<input type="checkbox"/>	Estadísticas (Estadísticas)	Ofrece datos de uso de las herramientas del sitio.
<input checked="" type="checkbox"/>	Exámenes (Exámenes)	Exámenes
<input type="checkbox"/>	Foros (Foros)	Mostrar foros y temas de un sitio concreto
<input type="checkbox"/>	Glosario (Glosario)	Herramienta de glosario del OSP.
<input checked="" type="checkbox"/>	Libro de evaluación (Libro de evaluación)	Entrada, almacenamiento y cálculo de calificaciones.
<input type="checkbox"/>	Noticias (Noticias)	Permite suscribir varias feeds de noticias en la misma página.
<input type="checkbox"/>	Orla (Orla)	Para ver la lista de participantes del sitio
<input checked="" type="checkbox"/>	Programa (Programa)	Programa de un sitio.
<input checked="" type="checkbox"/>	Recursos (Recursos)	Repositorio para almacenar y compartir recursos informáticos.
<input checked="" type="checkbox"/>	Secciones (Secciones)	Gestionar las secciones de un sitio.
<input type="checkbox"/>	Sondeos (Sondeos)	Para sondeos anónimas o votaciones.
<input checked="" type="checkbox"/>	Tareas (Tareas)	Tareas calificables on-line
<input checked="" type="checkbox"/>	Wiki (Wiki)	Creación colaborativa de contenidos

Como puede observar, alguna de estas herramientas ya están seleccionadas. Todas las herramientas que aparecen seleccionadas en este listado, aparecen en el menú de la izquierda como herramientas de la asignatura.

Si usted quiere añadir una nueva herramienta en el menú de la izquierda, sólo tiene que seleccionarla en esta lista, haciendo click en el cuadradito que aparece a la izquierda del nombre de la herramienta en cuestión. A continuación, haga click sobre la pestaña “Continuar”.

<input checked="" type="checkbox"/>	Libro de evaluación (Libro de evaluación)	Entrada, almacenamiento y cálculo de calificaciones.
<input type="checkbox"/>	Noticias (Noticias)	Permite suscribir varias feeds de noticias en la misma página.
<input type="checkbox"/>	Orla (Orla)	Para ver la lista de participantes del sitio
<input checked="" type="checkbox"/>	Programa (Programa)	Programa de un sitio.
<input checked="" type="checkbox"/>	Recursos (Recursos)	Repositorio para almacenar y compartir recursos informáticos.
<input checked="" type="checkbox"/>	Secciones (Secciones)	Gestionar las secciones de un sitio.
<input type="checkbox"/>	Sondeos (Sondeos)	Para sondeos anónimas o votaciones.
<input checked="" type="checkbox"/>	Tareas (Tareas)	Tareas calificables on-line
<input checked="" type="checkbox"/>	Wiki (Wiki)	Creación colaborativa de contenidos

En la página a la que accede a continuación podrá ver información sobre la nueva herramienta que ha añadido, en este caso y como ejemplo se ha añadido la herramienta “Libro de evaluación” en el menú de la izquierda, y debe hacer click sobre la pestaña “Fin” para terminar con el proceso.

Configuración

Confirmando las herramientas del sitio para 10_0_Xxx

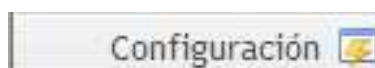
Y ha seleccionado las siguientes para su sitio (las herramientas añadidas están resaltadas):

Home (Inicio)
Anuncios (Anuncios)
Blog (Blog)
Calendario (Calendario)
Configuración (Configuración)
Contenido Web (Contenido Web) ()
Correo interno (Correo interno)
Foros (Foros)
Libro de evaluación (Libro de evaluación)
Ora (Ora)
Programa (Programa)
Recursos (Recursos)




Eliminar herramientas en el menú de la izquierda

Para eliminar una nueva herramienta en el menú de la izquierda, debe seleccionar en primer lugar el elemento “Configuración” (situado en el menú de la izquierda).



En la página a la que accede a continuación, haga click sobre el enlace “Editar herramientas” que aparece en la parte superior de la página.

La página que ve a continuación, contiene un listado con todas las herramientas que usted puede añadir/eliminar de su asignatura incluyéndolas en el menú de la izquierda de la misma.

 Configuración

Herramientas del Sitio del Proyecto

Seleccionar herramientas a incluir a este sitio...

<input checked="" type="checkbox"/>	Home (Inicio)	Para ver los últimos anuncios, debates, y chats.
<input checked="" type="checkbox"/>	Anuncios (Anuncios)	Envío de información, notas, avisos a los usuarios
<input type="checkbox"/>	Archivo de correo (Archivo de correo)	Para ver los correos enviados al sitio
<input type="checkbox"/>	Blog (Blog)	Herramienta blog para el sitio.
<input checked="" type="checkbox"/>	Calendario (Calendario)	Calendario de eventos.
<input type="checkbox"/>	Chat (Chat)	Conversaciones textuales en tiempo real
<input checked="" type="checkbox"/>	Configuración (Configuración)	Configuración general del sitio y de los participantes del mismo.
<input type="checkbox"/>	Contenido web (Contenido web)	Acceso a un sitio web externo
<input checked="" type="checkbox"/>	Correo interno (Correo interno)	Herramienta de correo electrónico interno del sitio.
<input type="checkbox"/>	Encuestas (Encuestas)	Para poner en marcha cuestionarios online.
<input type="checkbox"/>	Espacio compartido (Espacio compartido)	Compartición privada de ficheros entre estudiantes y profesores
<input type="checkbox"/>	Estadísticas (Estadísticas)	Ofrece datos de uso de las herramientas del sitio.
<input checked="" type="checkbox"/>	Exámenes (Exámenes)	Exámenes
<input type="checkbox"/>	Foros (Foros)	Mostrar foros y temas de un sitio concreto
<input type="checkbox"/>	Glosario (Glosario)	Herramienta de glosario del OSP.
<input checked="" type="checkbox"/>	Libro de evaluación (Libro de evaluación)	Entrada, almacenamiento y cálculo de calificaciones.
<input type="checkbox"/>	Noticias (Noticias)	Permite suscribir varias feeds de noticias en la misma página.
<input type="checkbox"/>	Orla (Orla)	Para ver la lista de participantes del sitio
<input checked="" type="checkbox"/>	Programa (Programa)	Programa de un sitio.
<input checked="" type="checkbox"/>	Recursos (Recursos)	Repositorio para almacenar y compartir recursos informáticos.
<input checked="" type="checkbox"/>	Secciones (Secciones)	Gestionar las secciones de un sitio.
<input type="checkbox"/>	Sondeos (Sondeos)	Para sondeos anónimos o votaciones.
<input checked="" type="checkbox"/>	Tareas (Tareas)	Tareas calificables on-line
<input checked="" type="checkbox"/>	Wiki (Wiki)	Creación colaborativa de contenidos

Como puede observar, alguna de estas herramientas ya están seleccionadas. Todas las herramientas que aparecen seleccionadas en este listado, aparecen en el menú de la izquierda como herramientas de la asignatura.

Si usted quiere eliminar alguna de las herramientas que aparecen en el menú de la izquierda de su asignatura, sólo tiene que deseleccionarla en esta lista, haciendo click en el cuadradito que aparece a la izquierda del nombre de la herramienta en cuestión hasta que dicho cuadradito quede en blanco. A continuación, haga click sobre la pestaña "Continuar".

<input type="checkbox"/>	Libro de evaluación (Libro de evaluación)	Entrada, almacenamiento y cálculo de calificaciones.
<input type="checkbox"/>	Noticias (Noticias)	Permite suscribir varias feeds de noticias en la misma página.
<input type="checkbox"/>	Orla (Orla)	Para ver la lista de participantes del sitio
<input checked="" type="checkbox"/>	Programa (Programa)	Programa de un sitio.
<input checked="" type="checkbox"/>	Recursos (Recursos)	Repositorio para almacenar y compartir recursos informáticos.
<input checked="" type="checkbox"/>	Secciones (Secciones)	Gestionar las secciones de un sitio.
<input type="checkbox"/>	Sondeos (Sondeos)	Para sondeos anónimas o votaciones.
<input checked="" type="checkbox"/>	Tareas (Tareas)	Tareas calificables on-line
<input checked="" type="checkbox"/>	Wiki (Wiki)	Creación colaborativa de contenidos

En la página a la que accede a continuación podrá ver información sobre la nueva herramienta que ha eliminado, en este caso y como ejemplo se ha eliminado la herramienta “Libro de evaluación” en el menú de la izquierda, y debe hacer click sobre la pestaña “Fin” para terminar con el proceso.

Configuración

Confirmando las herramientas del sitio para 10_0_Xxx

Ha borrado lo siguiente:

Libro de evaluación (Libro de evaluación)

Y ha seleccionado las siguientes para su sitio (las herramientas añadidas están resaltadas):

Home (Inicio)
 Anuncios (Anuncios)
 Blog (Blog)
 Calendario (Calendario)
 Configuración (Configuración)
 Contenido Web (Contenido Web) ()
 Correo interno (Correo interno)
 Foros (Foros)
 Orla (Orla)
 Programa (Programa)
 Recursos (Recursos)